



CONSERVATOIRE
du Patrimoine du Freinet

Jeu De Piste

Livret De L'explorateur

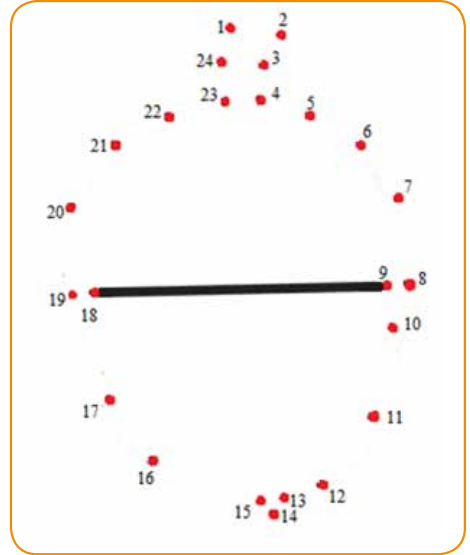


Le chêne-Liège, L'arbre à bouchons

Quel est le fruit du chêne-liège ?

Pour le découvrir, relie les points dans le bon ordre pour voir à quoi ressemble le fruit du chêne-liège. Connais-tu le nom de ce fruit ?

.....



Son tronc peut avoir 2 aspects :



Cela est dû au fait que l'on récolte une partie de son é..... pour fabriquer des b.....

Teste tes connaissances sur le liège. Le but du jeu est de retrouver les mots de la liste dans la grille. A la fin, il doit te rester 10 lettres formant un mot.

B	O	I	S	T	R	O	N	C	C
C	H	A	M	P	A	G	N	E	H
B	O	U	T	E	I	L	L	E	E
B	O	U	I	L	L	A	G	E	B
E	C	O	R	C	E	N	V	R	O
L	I	E	G	E	E	L	I	A	U
M	I	B	A	N	D	E	N	C	C
A	P	L	A	N	C	H	E	L	H
L	E	G	L	E	V	A	G	E	O
E	F	E	U	I	L	L	E	E	N

BANDE
BOIS
BOUCHON
BOUILLAGE
BOUTEILLE
CHAMPAGNE
ECORCE
FEUILLE
LEVAGE
LIEGE
MALE
PLANCHE
RACLE
TRONC
VIN

Mot à trouver :

.....


Le châtaignier, L'arbre à Pain

Quelle est la feuille du châtaignier ?


Entoure la bonne feuille.




Relie les points entre eux dans le bon ordre et tu trouveras le fruit du châtaignier.



Sur l'image si-dessous, place les mots suivants au bon endroit : **bogue**, **piquant**, **fruit**.



Trouve les mots dans la grille. Les lettres qui restent formeront le nom d'un ennemi du châtaignier.



AUTOMNE

FEUILLE

CHAMPIGNON

GANT

CHATAIGNE

MALADIE

CHATON

MARRON

CREME

PIQUANT

EPUISSETTE

TREMPAGE


ESSUYAGE

Mot à trouver :

.....

Le Pin, L'arbre à Pommes De Pin

Trouve qui a mangé le fruit du pin en essayant de relier les animaux à la pomme de pin.



Vrai ou faux ? Coche la case qui correspond à la réponse de chaque phrase.


La pomme de pin est le fruit du châtaigner. V F

Ce qui se mange dans la pomme de pin s'appelle le pignon.

Les épines du pin sont reliées par deux.

Le pin perd ses épines en hiver.

Trouve les mots à l'aide des indices et écris leurs lettres dans les bonnes cases en t'aidant des numéros au début des colonnes.



Horizontalement

2. Feuille étroite et pointue du pin.

3. Substance qui circule dans l'arbre pour lui apporter des nutriments.

6. Fruit du pin.

7. Le nombre de feuilles qui sont regroupées ensemble.

Verticalement

1. La famille d'arbre à laquelle le pin appartient.

4. Ce qui se trouve autour du tronc de l'arbre.

5. Ce qui se mange dans le fruit du pin.

Relie les photos et les noms des plantes :



Lavande des Maures




Bruyère



Ciste de Montpellier

Dessine un moment du jeu de piste :



Teste ta mémoire

Relie les feuilles, les fruits et l'écorce à chaque arbre qui lui correspond.



Recette de cookies à la châtaigne

Ingrédients pour 12 cookies :

- 120g de sucre,
- 50g de beurre mou,
- 1 œuf,
- 80g de farine de châtaigne,
- 1 sachet de levure,
- 170g de chocolat coupé en gros morceaux,
- 160g de flocons d'avoine.



Préparation :

- 1 Dans un saladier, mélanger le beurre mou et le sucre afin d'obtenir un mélange homogène.
- 2 Ajouter l'œuf préalablement battu en et mélanger.
- 3 Ajouter la farine et la levure tamisée puis mélanger.
- 4 Ajouter le sel et les flocons d'avoine, mélanger et ajouter le chocolat coupé en gros morceaux.
- 5 Sur une plaque antiadhésive, former des petits tas suffisamment espacés, les aplatir et enfourner 20 minutes.



**Conservatoire du Patrimoine du Freinet
Chapelle Saint-Jean • La Garde-Freinet**

**04 94 43 08 57
cpatfreinet@orange.fr
www.conservatoiredufreinet.org**

**Ouvert du lundi au vendredi
(le samedi en été)
de 9h à 13h et de 14h à 17h**